




Sistema para el Desarrollo Integral de la Familia en el Municipio de León Guanajuato
Estado de Situación Financiera
Al 31 de Diciembre del 2022
(Cifras en Pesos)

Concepto	2022	2021	Concepto	2022	2021
ACTIVO			PASIVO		
Activo Circulante			Pasivo Circulante		
Efectivo y Equivalentes	20,317,468.50	21,404,554.21	Cuentas por Pagar a Corto Plazo	12,532,832.44	7,615,292.69
Derechos a Recibir Efectivo o Equivalentes	621,650.50	632,041.46	Documentos por Pagar a Corto Plazo		
Derechos a Recibir Bienes o Servicios	0.00	0.00	Porción a Corto Plazo de la Deuda Pública a Largo Plazo		
Inventarios			Títulos y Valores a Corto Plazo		
Almacenes	29,049.01	29,866.00	Pasivos Diferidos a Corto Plazo		
Estimación por Pérdida o Deterioro de Activos Circulantes			Fondos y Bienes de Terceros en Garantía y/o Administración a Corto Plazo		
Otros Activos Circulantes			Provisiones a Corto Plazo	187,850.25	37,318.92
			Otros Pasivos a Corto Plazo		
Total de Activos Circulantes	20,968,168.01	22,066,461.67	Total de Pasivos Circulantes	12,720,682.69	7,652,611.61
Activo No Circulante			Pasivo No Circulante		
Inversiones Financieras a Largo Plazo			Cuentas por Pagar a Largo Plazo		
Derechos a Recibir Efectivo o Equivalentes a Largo Plazo	70,000.00	70,000.00	Documentos por Pagar a Largo Plazo		
Bienes Inmuebles, Infraestructura y Construcciones en Proceso	80,070,798.16	78,908,443.77	Deuda Pública a Largo Plazo		
Bienes Muebles	45,956,942.33	38,205,987.84	Pasivos Diferidos a Largo Plazo		
Activos Intangibles	19,087.80	19,087.80	Fondos y Bienes de Terceros en Garantía y/o Administración a Largo Plazo		
Depreciación, Deterioro y Amortización Acumulada de Bienes	-59,583,977.44	-56,008,216.45	Provisiones a Largo Plazo		
Activos Diferidos					
Estimación por Pérdida o Deterioro de Activos no Circulantes			Total de Pasivos No Circulantes	0.00	0.00
Otros Activos no Circulantes	289,605.60	289,605.60			
Total de Activos No Circulantes	66,822,456.45	61,484,908.56	Total del Pasivo	12,720,682.69	7,652,611.61
Total del Activo	87,790,624.46	83,551,370.23	HACIENDA PÚBLICA/PATRIMONIO		
			Hacienda Pública/Patrimonio Contribuido		
			Aportaciones	79,700,086.00	79,700,086.00
			Donaciones de Capital		
			Actualización de la Hacienda Pública/Patrimonio		
			Hacienda Pública/Patrimonio Generado		
			Resultados del Ejercicio (Ahorro/ Desahorro)	-828,816.85	1,562,291.46
			Resultados de Ejercicios Anteriores	-3,801,327.38	-5,363,618.84
			Revalúos		
			Reservas		
			Rectificaciones de Resultados de Ejercicios Anteriores		
			Exceso o Insuficiencia en la Actualización de la Hacienda Pública/Patrimonio		
			Resultado por Posición Monetaria		
			Resultado por Tenencia de Activos no Monetarios		
			Total Hacienda Pública/Patrimonio	75,069,941.77	75,898,758.62
			Total del Pasivo y Hacienda Pública/Patrimonio	87,790,624.46	83,551,370.23

Bajo protesta de decir verdad declaramos que los Estados Financieros y sus notas, son razonablemente correctos y son responsabilidad del emisor.


LIC. ALEJANDRA ESPARZA FRAUSTO
DIRECCIÓN GENERAL


C.P. M. DOLORES HERNÁNDEZ RAMÍREZ
DIRECTORA ADMINISTRATIVA


C.P. MARÍA REINA RAMÍREZ GONZÁLEZ
COORDINACIÓN DE CONTABILIDAD